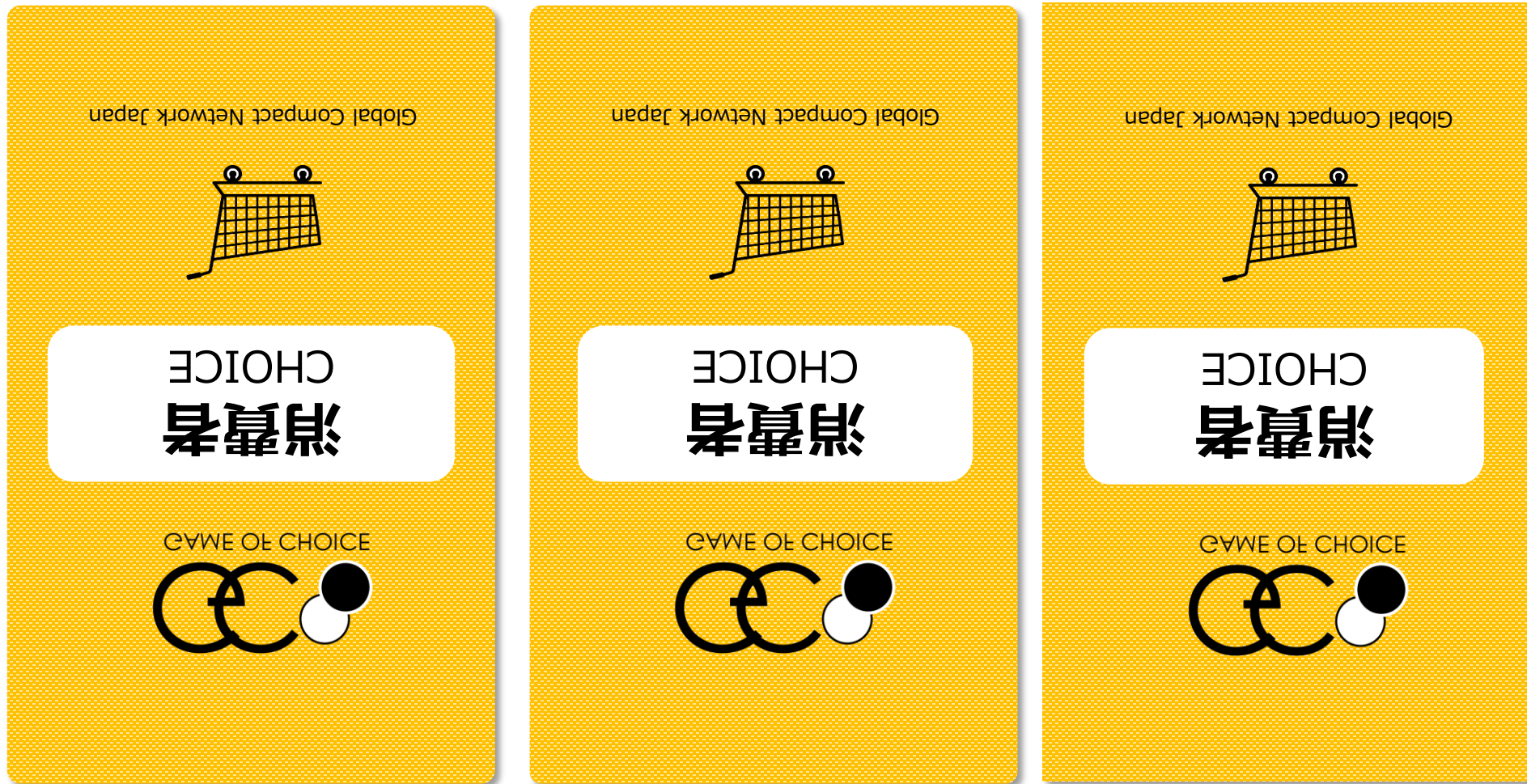


消費者
(表)

役割カード 8種類 と 事件カード2種

印刷のやり方は最終ページに記載しています



表を少し長めに色付けしているので、裏に合わせて切ってください
印刷の関係カードの絵柄は逆にしてあります

消費者 (表)



消費者

CHOICE ③

企業応援活動

サポーター



消費者

CHOICE ②

行動しない

様子見、無関心

自分一人の力では
どうにもならない



消費者

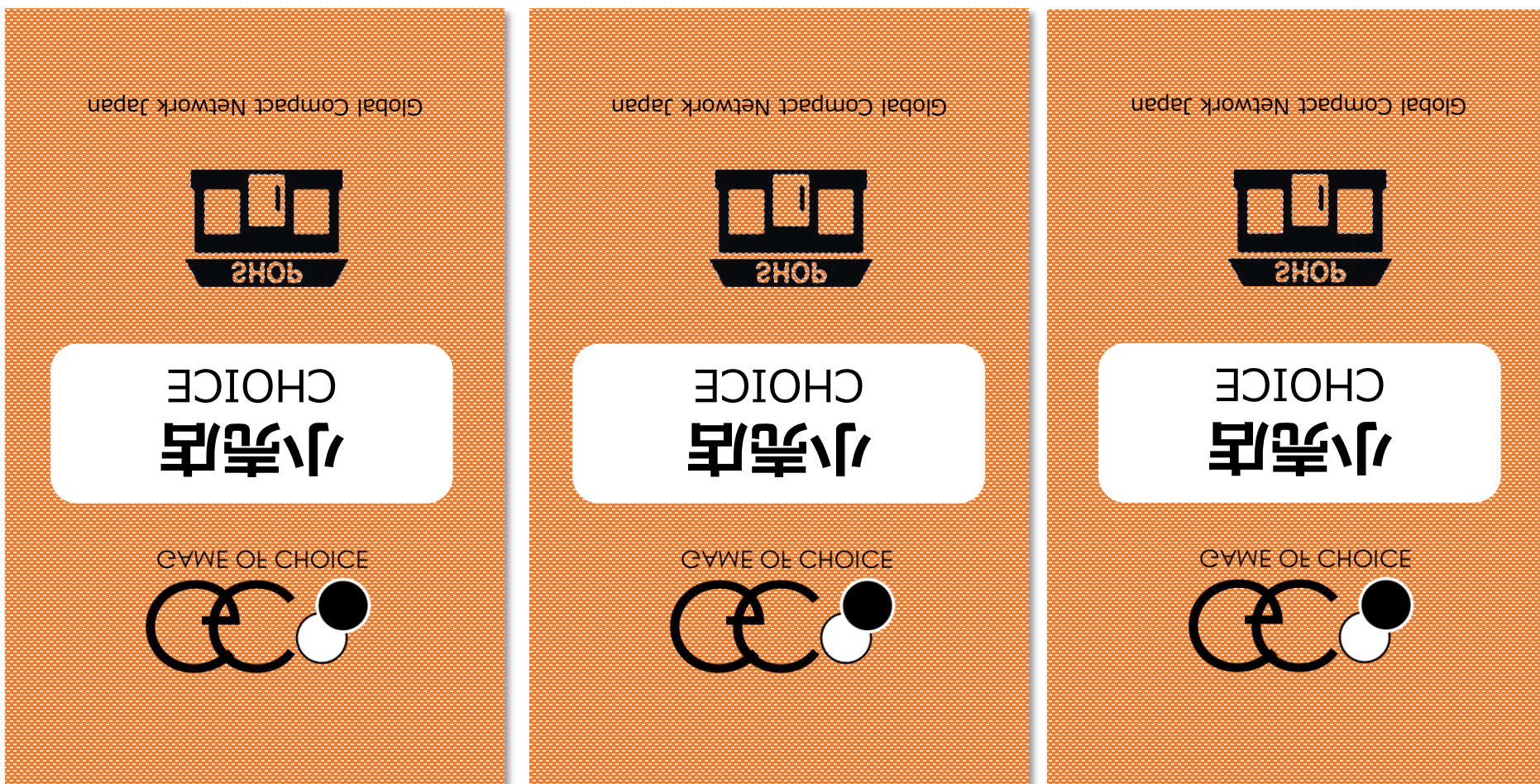
CHOICE ①

不買運動

不買運動用スローガンを
発表してください



小売店 (表)



表を少し長めに色付けしているので、裏に合わせて切ってください
印刷の関係カードの絵柄は逆にしてあります

小売店 (裏)



小売店

CHOICE ③

企業応援活動

取引を増やす



小売店

CHOICE ②

従来通り

様子見

とりあえず、
企業の動きに従う。



小売店

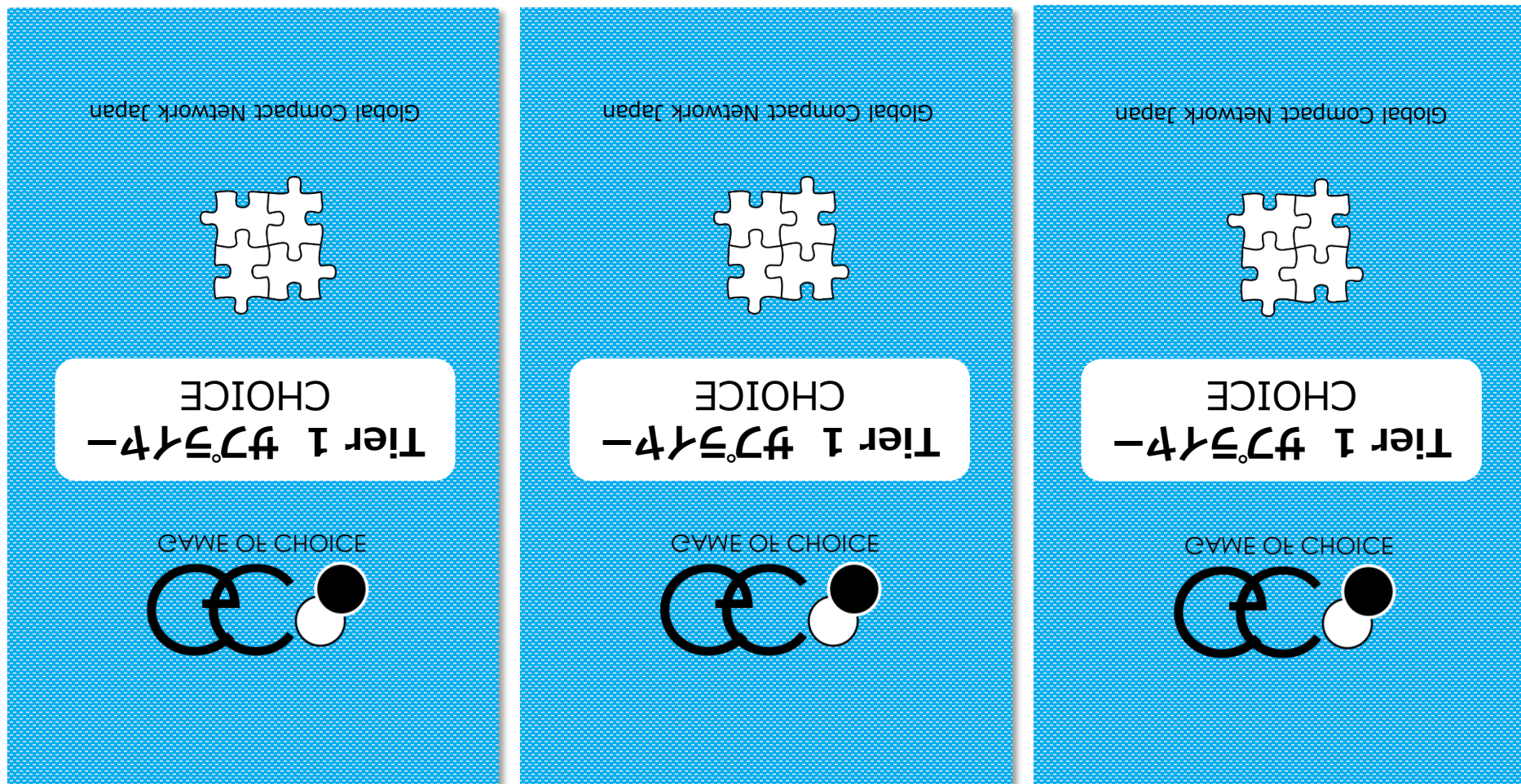
CHOICE ①

取引停止・減少

企業選択に反対する



Tier 1 サプライヤー (表)



表を少し長めに色付けしているので、裏に合わせて切ってください
印刷の関係カードの絵柄は逆にしています

Tier 1 サプライヤー (裏)



Tier 1 サプライヤー

CHOICE ①

取引停止・減少
企業選択に反対する



Tier 1 サプライヤー

CHOICE ②

ワイルドカード



Think out of
the box!



Tier 1 サプライヤー

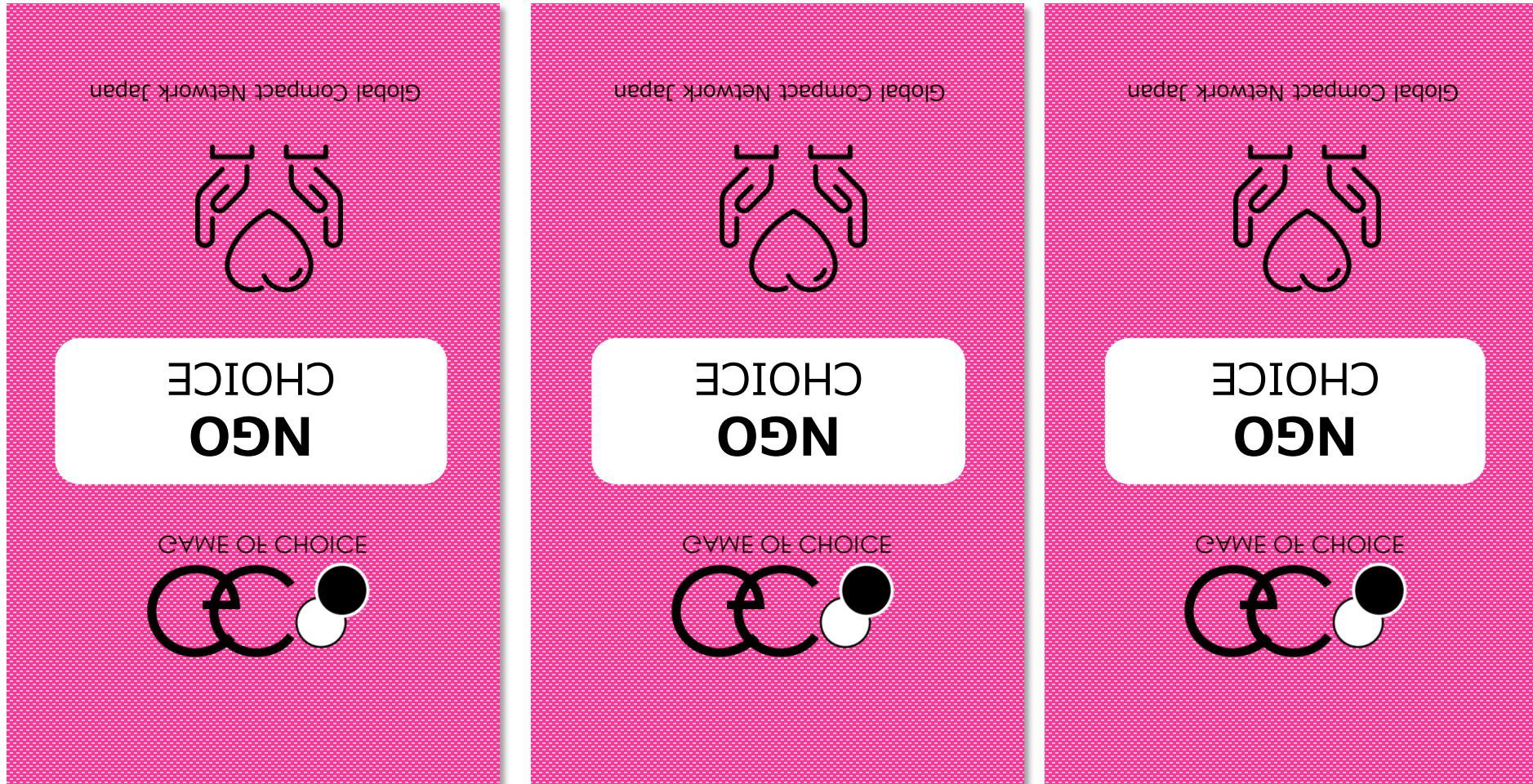
CHOICE ③

改善の協力

現状を良くするよう努力します



NGO (表)



表を少し長めに色付けしているのので、裏に合わせて切ってください
印刷の関係カードの絵柄は逆にしてあります

NGO (裏)



NGO

CHOICE ①

攻撃・批判

企業選択に反対する
ネガティブキャンペーンを展開する



NGO

CHOICE ②

ワイルドカード



Think out of
the box!



NGO

CHOICE ③

企業応援活動

企業が事件から突破できるよう
支援します



コミュニティ (表)



表を少し長めに色付けしているので、裏に合わせて切ってください
印刷の関係カードの絵柄は逆にしてあります

コミュニティ (裏)



コミュニティ

CHOICE ①

デモ

デモ用スローガンを発表してください



コミュニティ

CHOICE ②

ワイルドカード



Think out of
the box!



コミュニティ

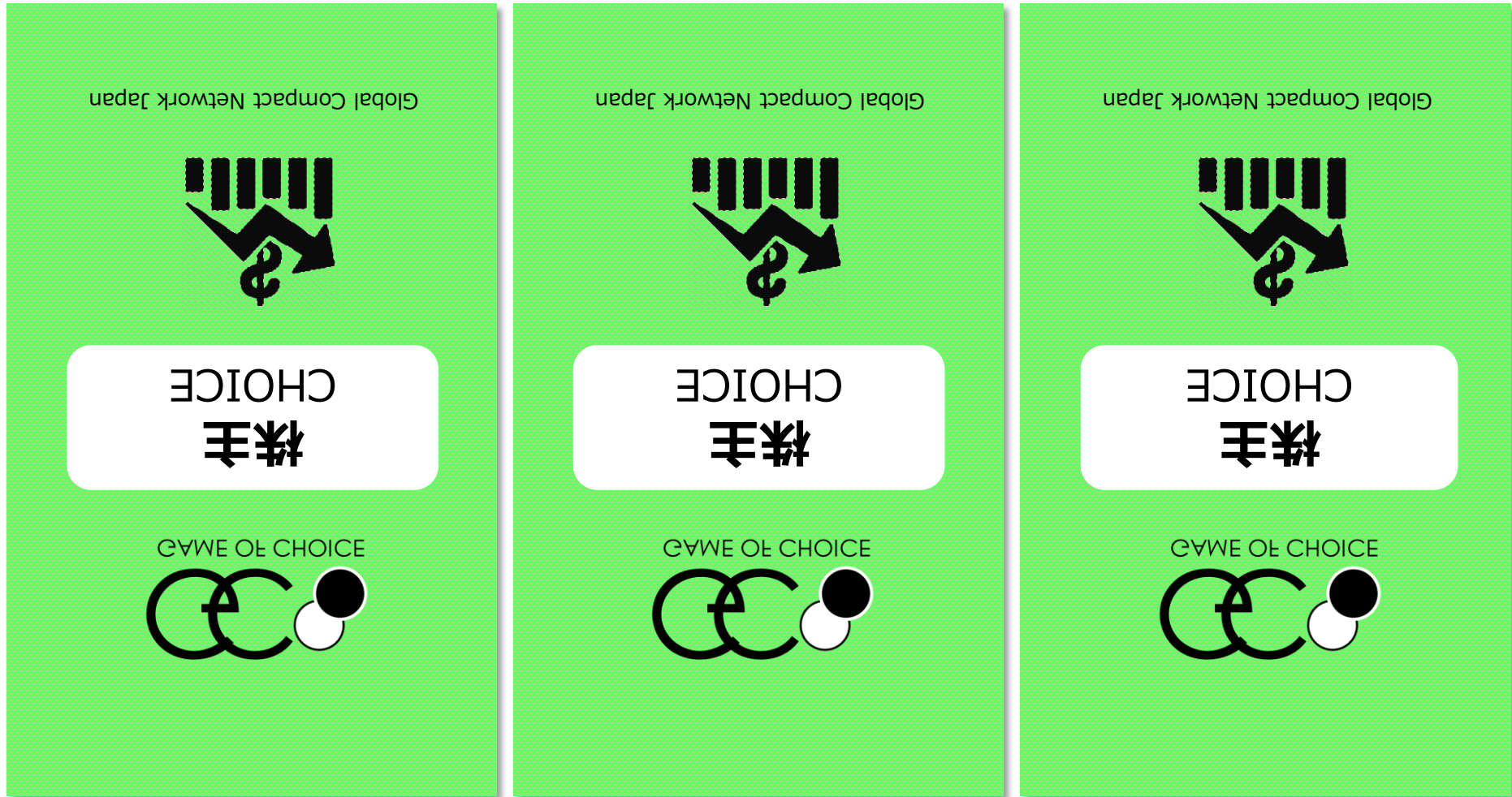
CHOICE ③

企業との話し合い

問題の解決に向けて企業と話し合い



株主 (表)



表を少し長めに色付けしているので、裏に合わせて切ってください
印刷の関係カードの絵柄は逆にしてあります

株主 (裏)



株主

CHOICE ①

SELL

株を売る



株主

CHOICE ②

KEEP

株を継続持つ



株主

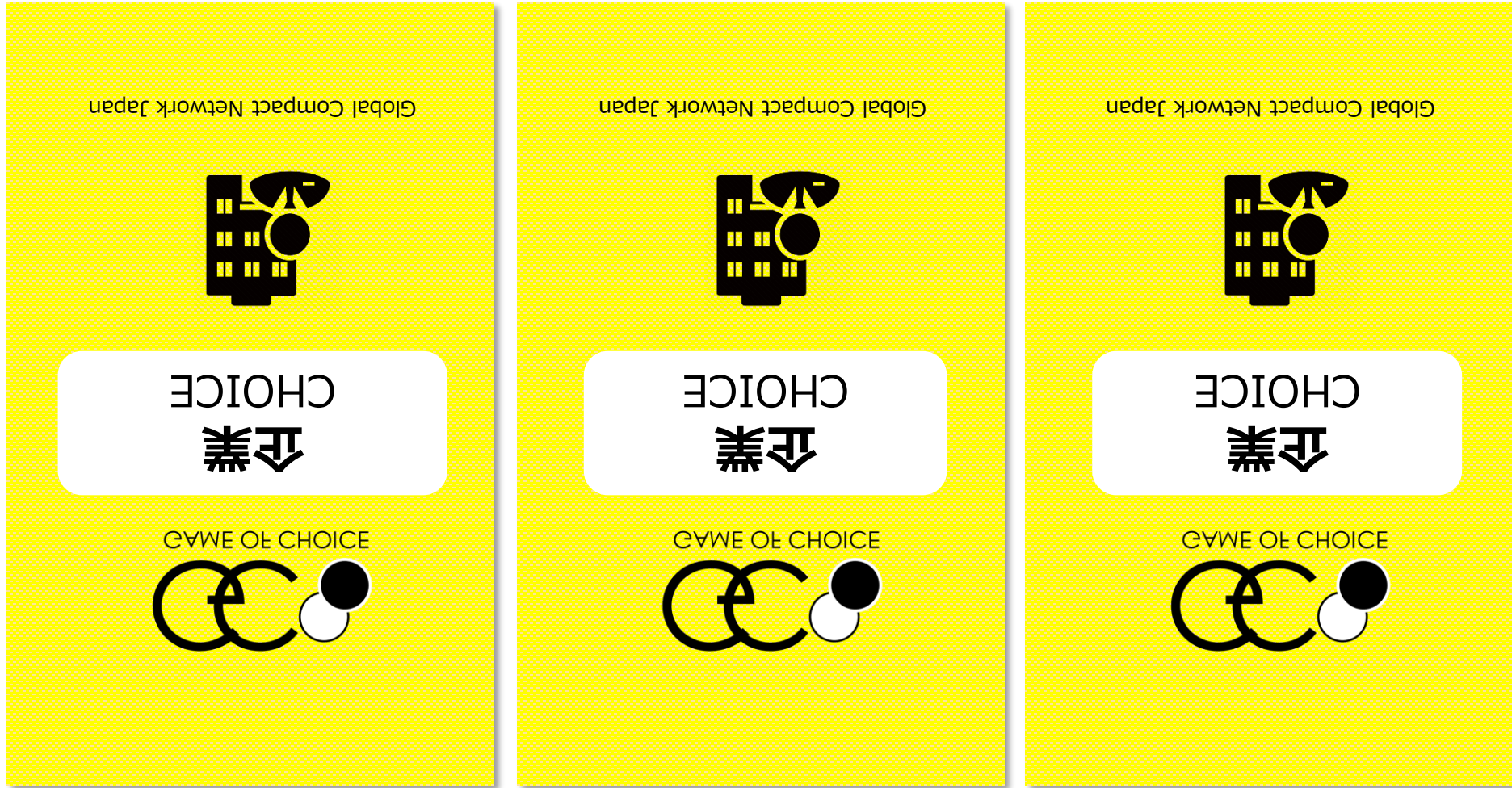
CHOICE ③

BUY

株を買う



企業 (表)



表を少し長めに色付けしているので、裏に合わせて切ってください
印刷の関係カードの絵柄は逆にしてあります

企業 (裏)



企業

CHOICE ①

直接関係ない
責任範囲外



私の問題ではない



企業

CHOICE ②

認めない
こんなことをやるサプライヤーとは
もう取引しない




企業

CHOICE ③

**Tier 1 サプライヤー
のコストで解決させる**




**企業
(表)**

企業
CHOICE




Global Compact Network Japan



企業
CHOICE



Global Compact Network Japan



企業
CHOICE



Global Compact Network Japan

表を少し長めに色付けしているので、裏に合わせて切ってください
印刷の関係カードの絵柄は逆にあります

企業 (裏)



企業

CHOICE ④

**改善用コストを
一部負担**

Tier 1 サプライヤーと協力します



企業

CHOICE ⑤

**企業が全責任を持ち
問題解決の仕組みを作る**




企業

CHOICE ⑥

**クラウドファンディング
を募る**

間接的な支援にとどめる



事件カード (表面)

く 表
だ 面
さ に
い 合
わ
せ
て
ハ
サ
ミ
で
切
っ
て

事件①

- サプライヤーの工場を訪問しているときに、何人かの子どもがいた。
- 何をしているのかと聞くと、「工場で働いている親にお茶を持ってきた」と答える。
- あとで発覚したことだが、この子どもたちはフルタイムで工場で働いており、小学校に行っていなかった。
- 工場長に尋ねると、子どもたちの家庭は非常に貧しく、放置すれば、乞食になるか売春するしかないとのことだった。

事件②

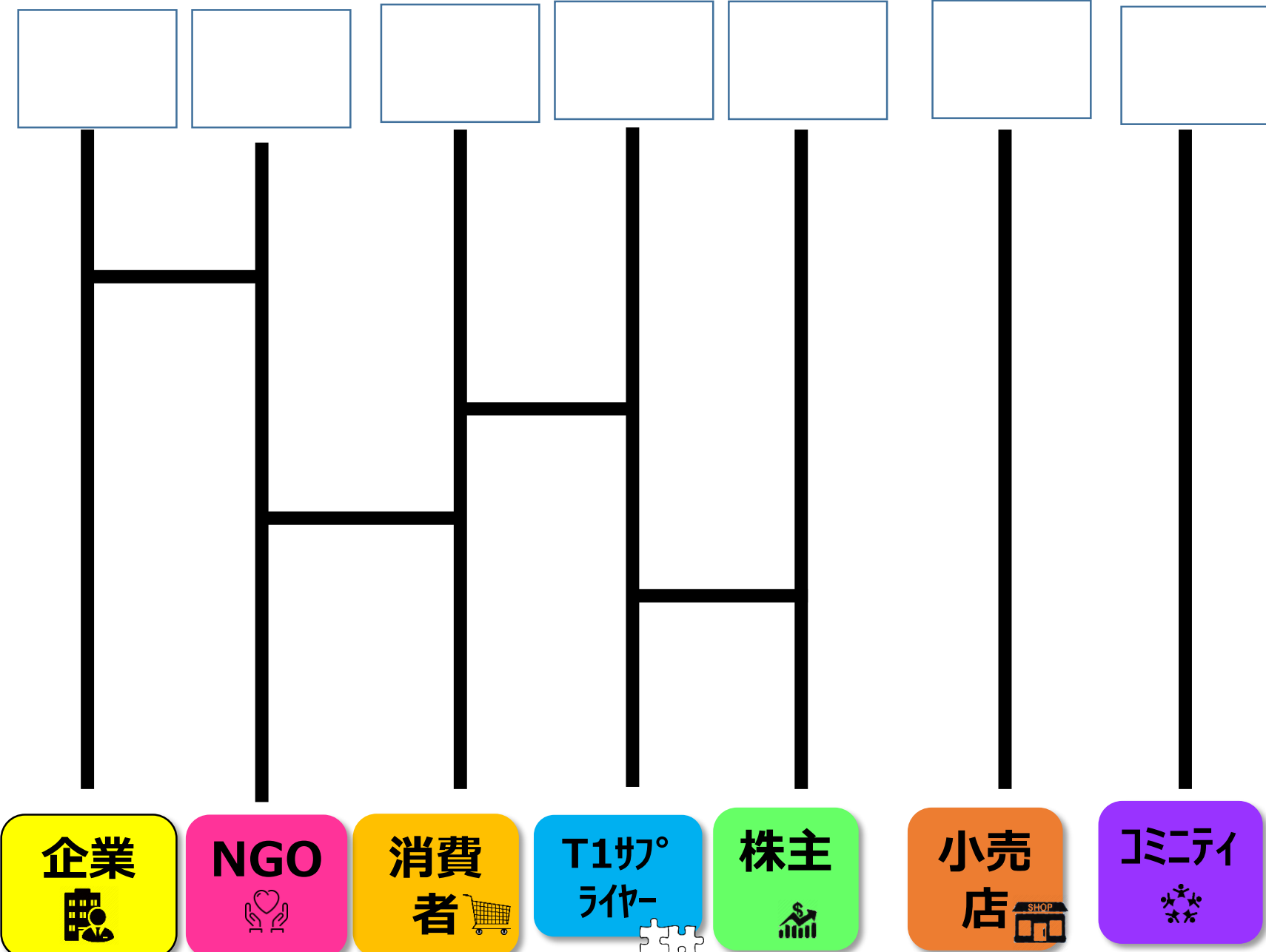
- NGOの調査により、サプライヤーのうち1社が使っているサブ・コントラクター(Tier 2サプライヤー)が最低賃金を支払っていないことが発覚した。
- しかも、12時間シフト制を敷き、10分間の休憩が2回あるきりであった。
- 従業員団結をしようとしている従業員は、何人か首になった噂もあった。

事件カード (裏面)

印刷調整用ページ
(削除しないこと)

役割決め用あみだくじ(最大7名)

8名より少ない場合は左から順に名前を棒の上に記入してください
右の役割から優先的に外されます



カード印刷時の設定と注意事項:

以降、印刷は「両面」「A4横」「長辺とじ(上)」「カラー」で印刷するとカードをハサミで切るだけで裏表が合うので、カード作成が楽です。

役割カードは裏に合わせて切ってください。

事件カードは表に合わせて切ってください